

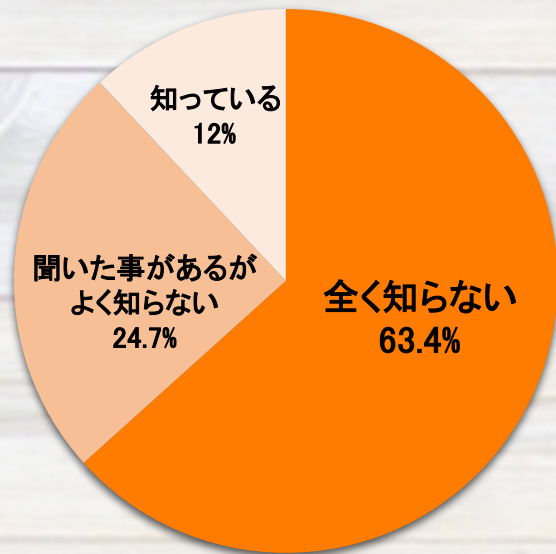


# ロカボに関する認知度調査

株式会社ロカボ



# Q1. ロカボを知っていますか？



- 1 全く知らない: 63.4%
- 2 聞いた事があるがよく知らない: 24.7%
- 3 知っている: 12%

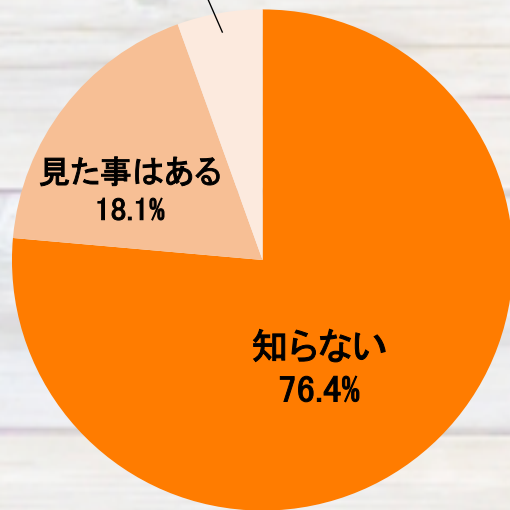
	回答数	全く知らない	聞いた事があるがよく知らない	知っている
TOTAL	1026	63.4%	24.7%	12%
男性	502	72.9%	18.7%	8.4%
女性	524	54.2%	30.3%	15.5%

女性の方が、「ロカボ」を知っている割合が高いです



## Q2. ロカボマークを知っていますか？

どんな商品についているか理解している 5.5%



■ 1 知らない: 76.4%

■ 2 見た事はある: 18.1%

■ 3 **どんな商品についているか理解している: 5.5%**

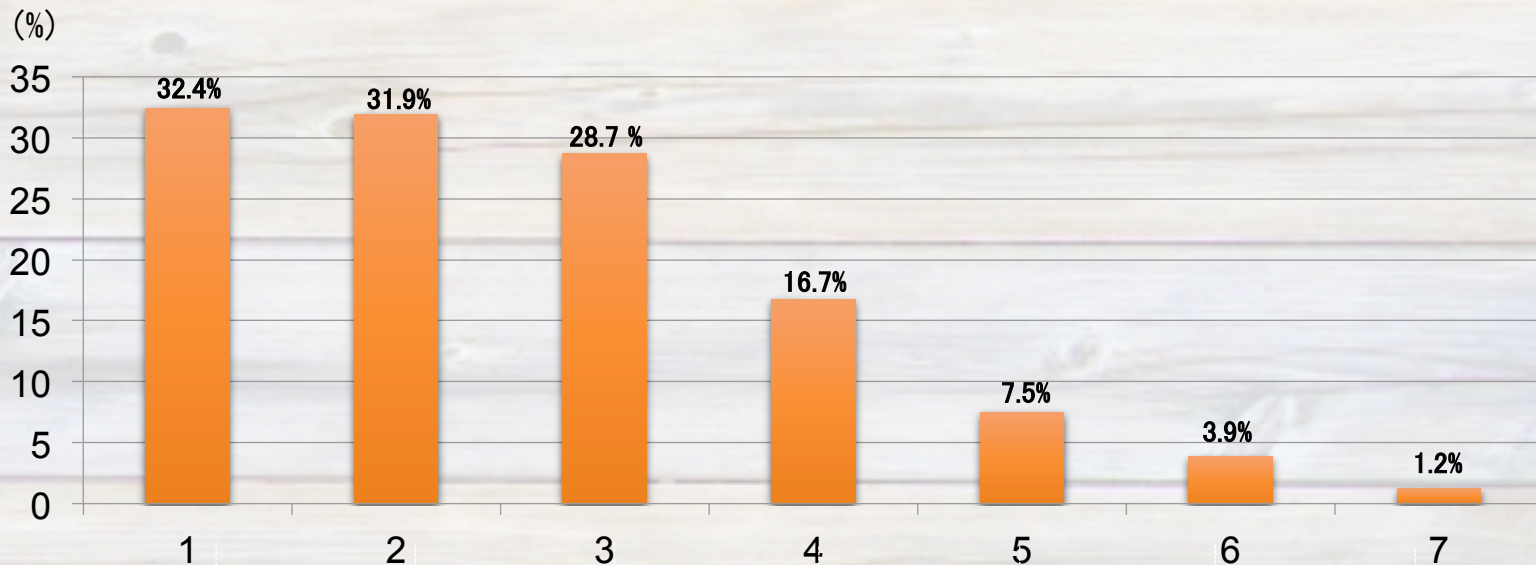
	回答数	知らない	見た事はある	<b>どんな商品についているか理解している</b>
TOTAL	1026	76.4%	18.1%	<b>5.5%</b>
男性	502	82.3%	14.5%	<b>3.2%</b>
女性	524	70.8%	21.6%	<b>7.6%</b>

「ロカボ」という言葉に比べ、  
ロカボマークを知っている  
割合の方が低いです



# Q3. ロカボを知ったきっかけは何ですか？

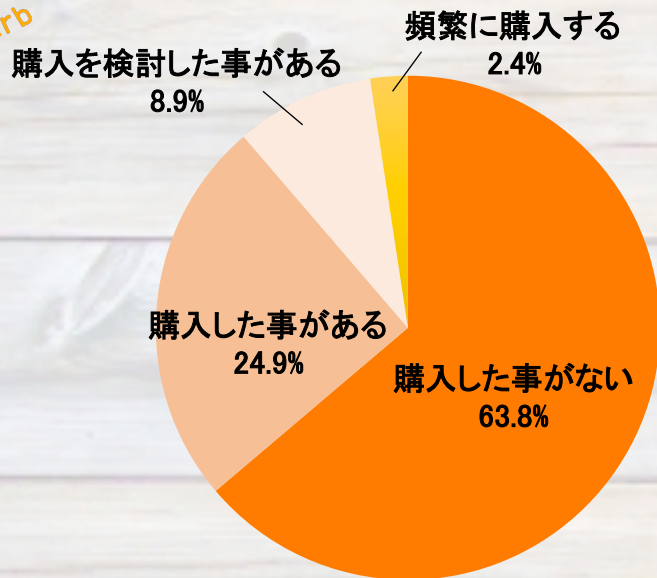
「ロカボ」又は  
ロカボマークを  
知っている、  
若しくは  
見た事があると  
回答した方への  
質問です



	回答数	分からない 覚えていない	商品 パッケージ	テレビ・新聞 雑誌・書籍	インターネット	広告	家族・友人・知人 からの口コミ	その他
TOTAL	414	32.4%	31.9%	28.7%	16.7%	7.5%	3.9%	1.2%
男性	157	33.8%	24.8%	27.4%	21.7%	9.6%	4.5%	1.9%
女性	257	31.5%	36.2%	29.6%	13.6%	6.2%	3.5%	0.8%



## Q4. ロカボマークのある商品を 購入したことはありますか？



- 1 購入した事がない: 63.8%
- 2 購入した事がある: 24.9%
- 3 購入を検討した事がある: 8.9%
- 4 頻繁に購入する: 2.4%

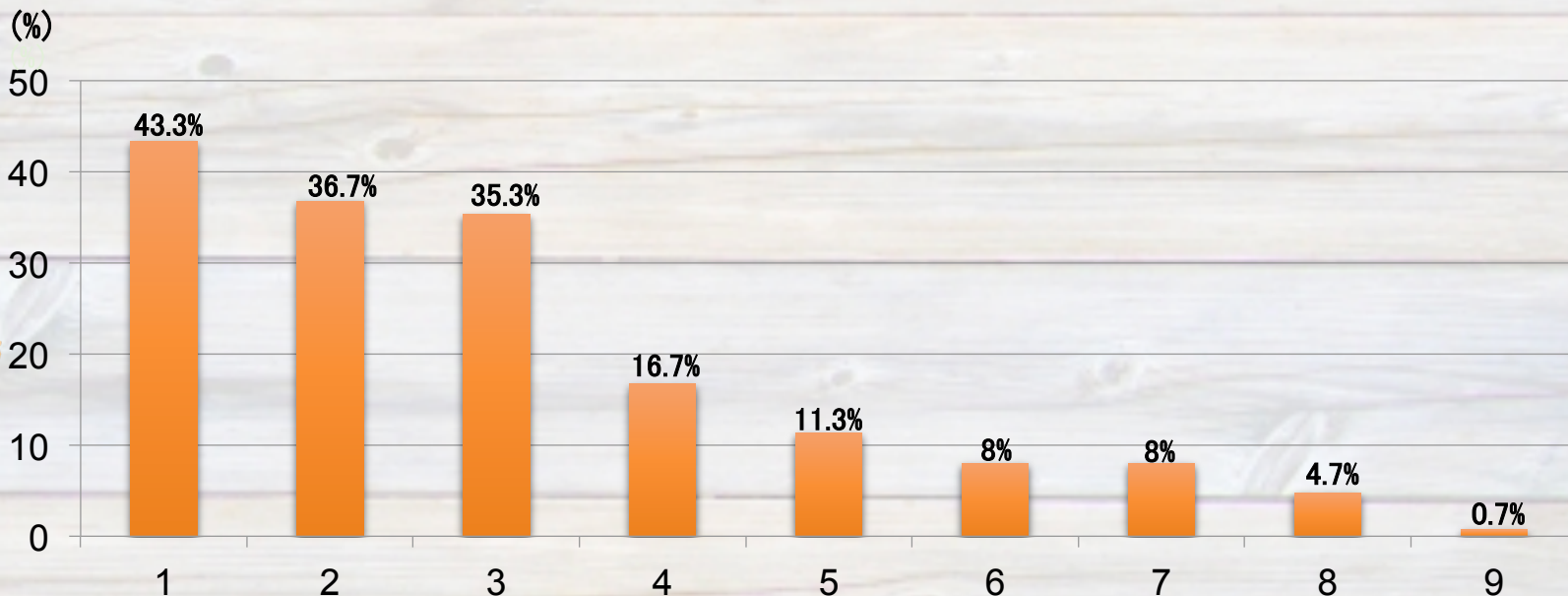
	回答数	購入した事がない	購入した事がある	検討した事がある	頻繁に購入する
TOTAL	414	63.8%	24.9%	8.9%	2.4%
男性	157	65.6%	24.8%	7%	2.5%
女性	257	62.6%	24.9%	10.1%	2.3%

「ロカボ」又は  
ロカボマークを知っている、  
若しくは見た事があると  
回答した方への質問です



## Q5. それはどの商品ですか？

「頻繁に購入する」  
「購入した事がある」  
「購入を検討した事がある」  
と回答した方  
への質問です



	回答数	パン	ナッツ	お菓子 デザート	シリアル	カップ麺 乾麺	お惣菜	レトルト 商品	調味料	その他
TOTAL	150	43.3%	36.7%	35.3%	16.7%	11.3%	8%	8%	4.7%	0.7%
男性	54	51.9%	27.8%	22.2%	13%	14.8%	14.8%	7.4%	3.7%	0%
女性	96	38.5%	41.7%	42.7%	18.8%	9.4%	4.2%	8.3%	5.2%	1%